



# **CONTAS - 2021**

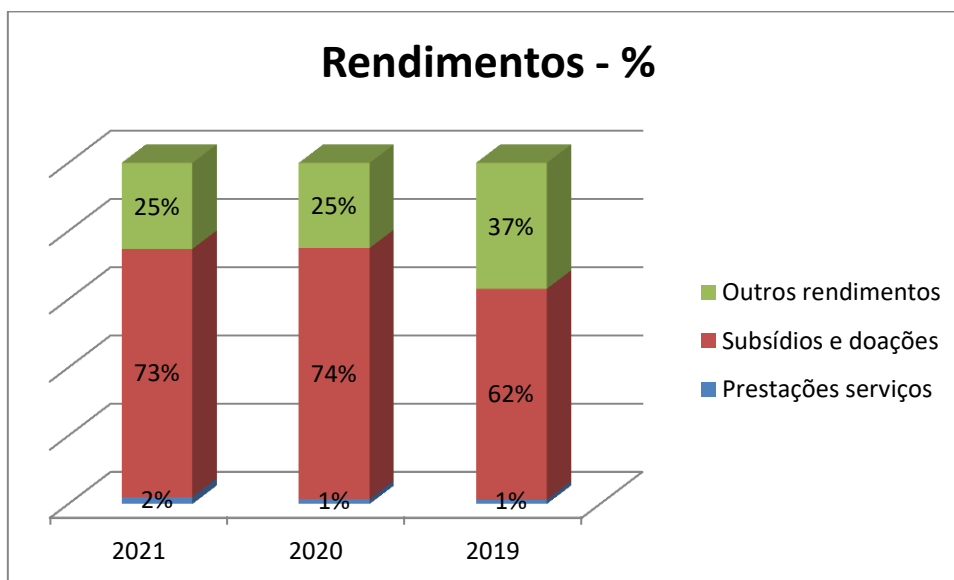
---

Assembleia Geral – 30/03/2022

## 1 – Atividade

### 1.1 – Rendimentos

Os rendimentos obtidos no ano 2021, tiveram a seguinte composição:



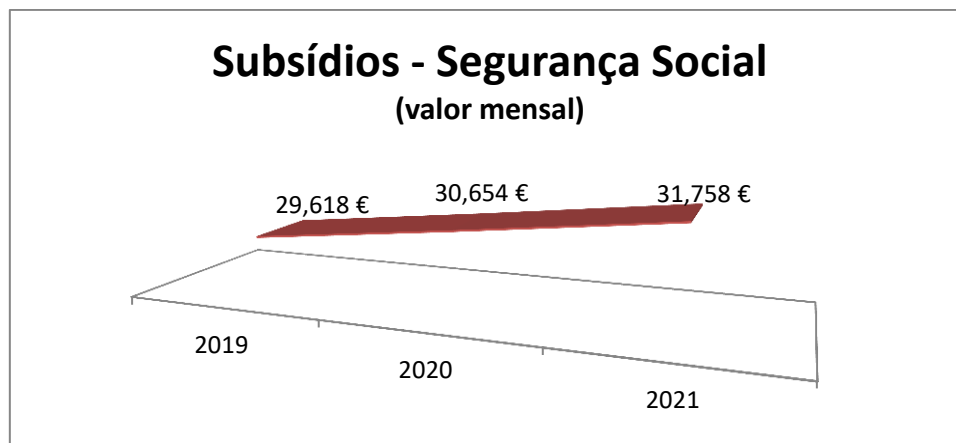
A rubrica de prestação de serviços inclui as quotas recebidas dos associados e os valores atribuídos pela Segurança Social relativos ao abono de família:

<u>PRESTAÇÃO DE SERVIÇOS</u>	2021	2020	Variação 2020-2021	2019
Quotas	1,111.00	1,990.00		1,376.50
Abono de família	10,265.97	6,084.90		6,115.50
<b>SOMA</b>	<b>11,376.97</b>	<b>8,074.90</b>	<b>41%</b>	<b>7,492.00</b>

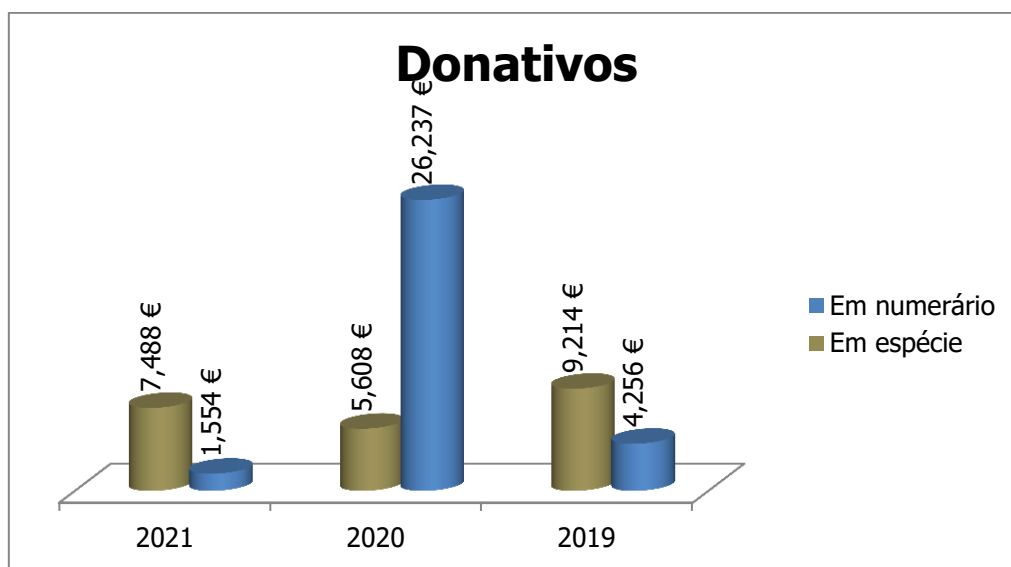
Os subsídios atribuídos ao período de 2021, tiveram a seguinte composição:

<u>SUBSÍDIOS</u>	2021	2020	Variação 2020-2021	2019
Segurança social	381,096.00	367,852.80		355,411.20
IEFP	2,693.19	444.29		0.00
IAPMEI	126.75	0.00		0.00
Apoio Covid-19	0.00	3,413.09		0.00
<b>SOMA</b>	<b>383,915.94</b>	<b>371,710.18</b>	<b>3%</b>	<b>355,411.20</b>

O acordo de cooperação com a Segurança Social foi actualizado para o valor mensal de 31.758 € (aumento de 3,6%).



Quanto aos donativos são atribuídos em numerário e em espécie (bens alimentares, produtos de higiene e vestuário):

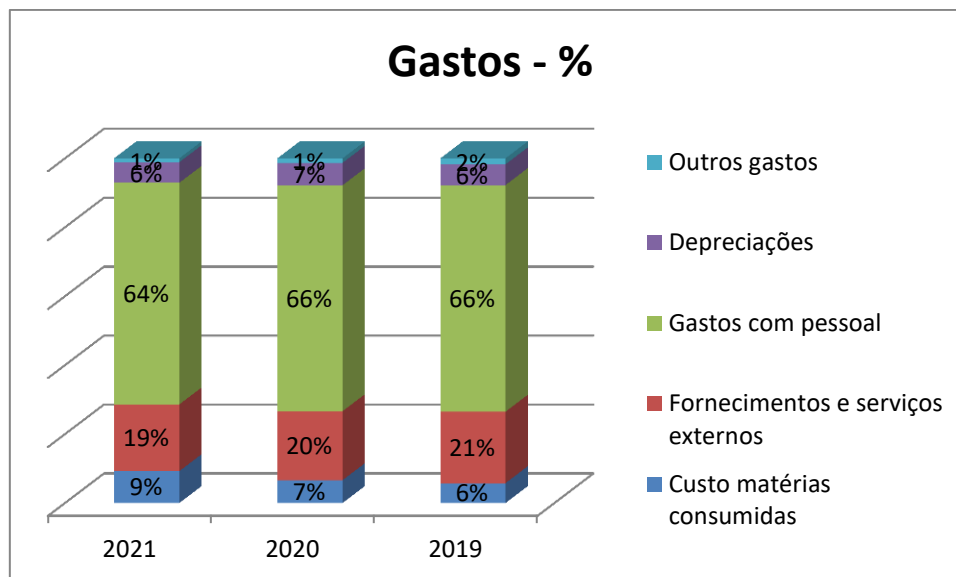


Na rubrica de outros rendimentos, há a destacar o valor das rendas recebidas:

<u>OUTROS RENDIMENTOS</u>	2021	2020	Variação 2020-2021	2019
Rendas	132,157.48	133,230.15		132,199.20
Recuperação fundo MG	0.00	0.00		77,543.53
Outros	2,603.39	1,295.34		6,952.56
Juros depósitos bancários	1,659.72	2,459.67		3,497.02
<b>SOMA</b>	<b>136,420.59</b>	<b>136,985.16</b>	<b>0%</b>	<b>220,192.31</b>

## 1.2 – Gastos

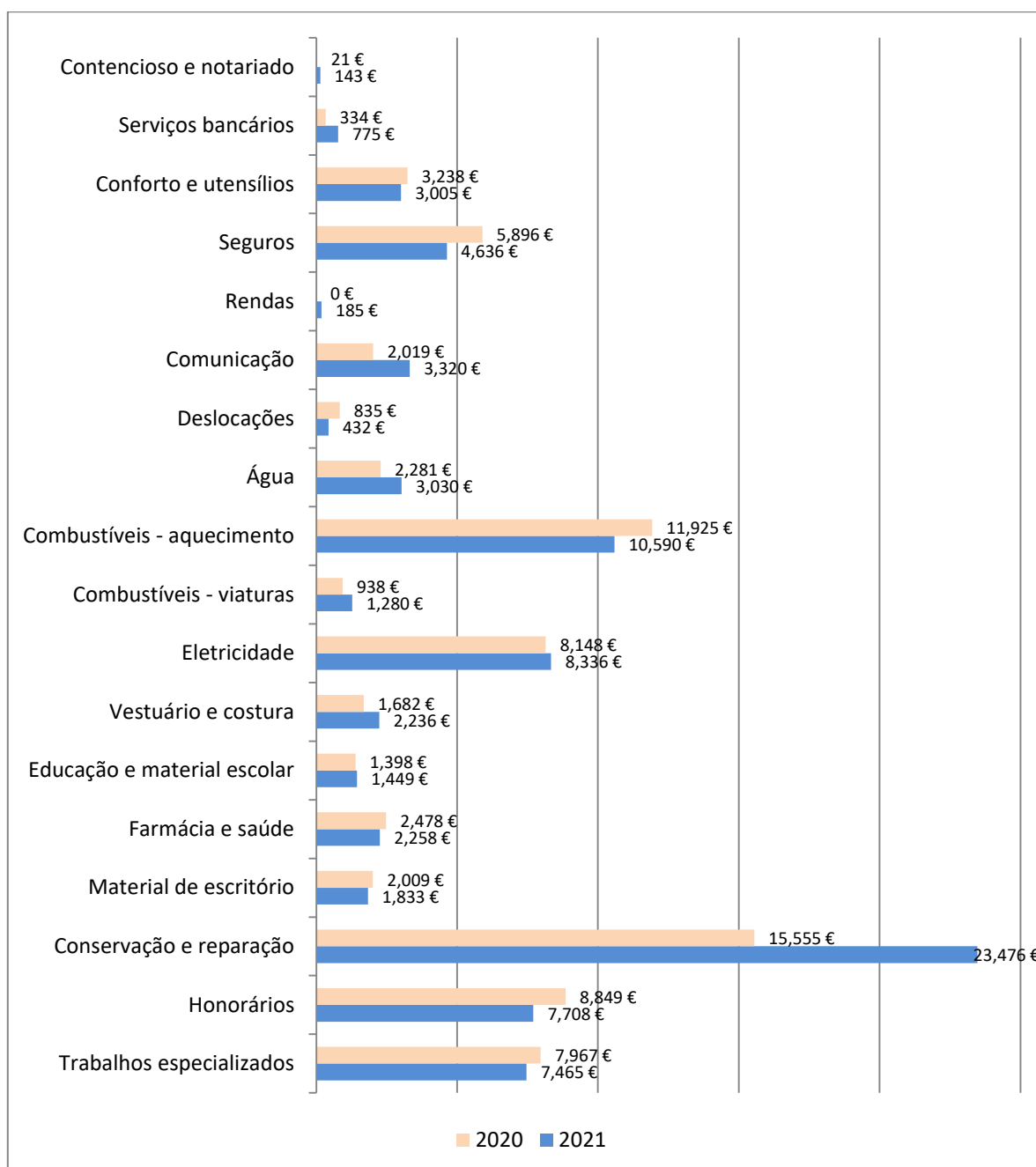
Os gastos ocorridos tiveram a seguinte composição:



Os gastos com as matérias consumidas são constituídos pelo consumo de géneros alimentares, produtos de higiene e de limpeza, quer tenham sido adquiridos ou resultem de donativos:

<u>MATÉRIAS CONSUMIDAS</u>	2021	2020	Varição 2020-2021	2019
Géneros alimentares	30,824.57	19,424.16		17,251.61
Higiene e limpeza	8,506.56	5,675.86		5,405.95
<b>SOMA</b>	<b>39,331.13</b>	<b>25,100.02</b>	<b>57%</b>	<b>22,657.56</b>

Os fornecimentos e serviços externos, relativos a 2021, dizem respeito a:

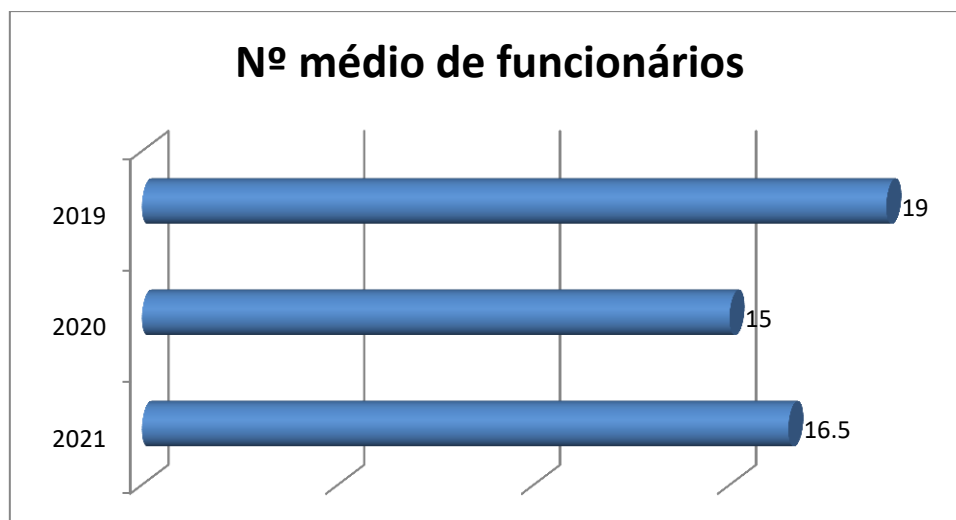


Comparativamente com os anos anteriores, as principais variações ocorreram na rubrica de conservação/reparação.

<b>FORNECIMENTOS E SERVIÇOS EXTERNOS</b>	<b>2021</b>	<b>2020</b>	<b>Variação 2020-2021</b>	<b>2019</b>
<b>SOMA</b>	<b>82,157.21</b>	<b>75,573.24</b>	<b>9%</b>	<b>81,262.17</b>

Os gastos com o pessoal tiveram em consideração:

- ✓ Nº médio de funcionários;
- ✓ Aumento da RMNG e
- ✓ Atualização legal das remunerações por nova tabela salarial.



Os valores processados foram os seguintes:

<u>GASTOS COM PESSOAL</u>	2021	2020	Variação 2020-2021	2019
Remunerações	220,528.41	199,744.58		209,553.90
Encargos sociais	47,999.72	43,730.79		45,973.27
Seguro acidentes trabalho	2,957.38	2,767.71		1,362.84
Formação	244.50	338.30		240.00
Medicina no trabalho	966.65	828.65		735.00
Fardamento	334.33	327.65		0.00
<b>SOMA</b>	<b>273,030.99</b>	<b>247,737.68</b>	<b>10%</b>	<b>257,865.01</b>

A rubrica das depreciações diz respeito ao valor contabilístico correspondente ao desgaste físico dos equipamentos, instalações e imóveis de arrendamento.

Em 2021, o investimento em ativos fixos ascendeu a 232.584 €, dos quais 225.908 € na aquisição de imóveis e o restante na aquisição de equipamentos básicos e administrativo.

<u>DEPRECIACÕES</u>	2021	2020	Variação 2020-2021	2019
Imóveis arrendamento	6,249.78	6,376.95		6,376.95
Ativos fixos tangíveis	19,100.39	18,192.71		17,204.64
<b>SOMA</b>	<b>25,350.17</b>	<b>24,569.66</b>	<b>3%</b>	<b>23,581.59</b>

Na rubrica de outros gastos, há a destacar o valor do IMI e AIMI que incide sobre os prédios arrendados.

<u>OUTROS GASTOS</u>	2021	2020	Variação 2020-2021	2019
IMI	4,485.14	4,548.12		4,596.77
Quotizações	270.00	320.00		320.00
Outros	0.05	30.01		1,902.35
<b>SOMA</b>	<b>4,755.19</b>	<b>4,898.13</b>	<b>-3%</b>	<b>6,819.12</b>

### 1.3 – Conta geral de exploração

	2021	2020	2019
<b><u>RENDIMENTOS</u></b>			
Prestações serviços	11,376.97	8,074.90	7,492.00
Subsídios e doações	392,957.25	403,554.76	368,880.86
Outros rendimentos	136,420.59	136,985.16	220,192.31
<b>TOTAL DOS RENDIMENTOS</b>	<b>540,754.81</b>	<b>548,614.82</b>	<b>596,565.17</b>
<b><u>GASTOS</u></b>			
Custo matérias consumidas	39,331.13	25,100.02	22,657.56
Fornecimentos e serviços externos	82,157.21	75,573.24	81,262.17
Gastos com pessoal	273,030.99	247,737.68	257,865.01
Depreciações	25,350.17	24,569.66	23,581.59
Outros gastos	4,755.19	4,898.13	6,819.12
<b>TOTAL DOS GASTOS</b>	<b>424,624.69</b>	<b>377,878.73</b>	<b>392,185.45</b>
<b>RESULTADO LÍQUIDO</b>	<b>116,130.12</b>	<b>170,736.09</b>	<b>204,379.72</b>

### 1.4 – Controlo orçamental 2021

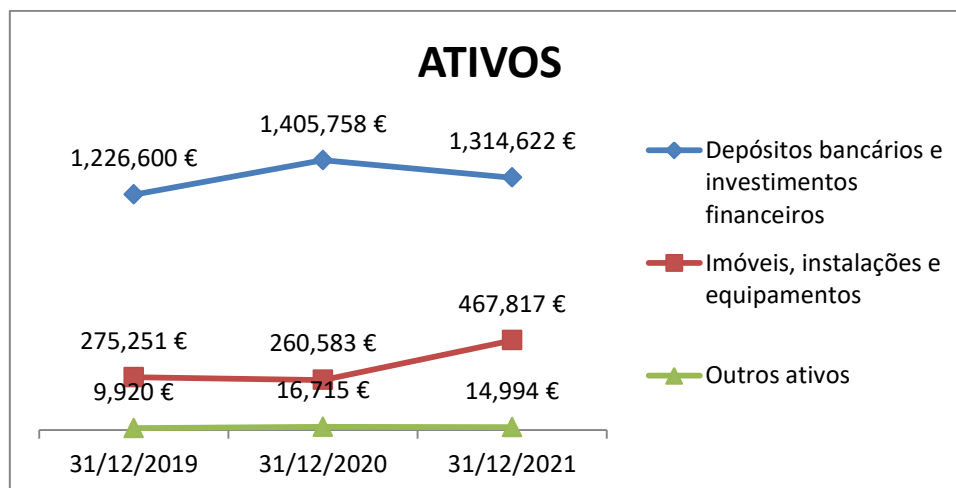
	Real	Orçamento	Desvio
<b><u>RENDIMENTOS</u></b>			
Prestações serviços	11,376.97	7,120.00	60%
Subsídios e doações	392,957.25	372,350.00	6%
Outros rendimentos	136,420.59	132,020.00	3%
<b>TOTAL DOS RENDIMENTOS</b>	<b>540,754.81</b>	<b>511,490.00</b>	<b>6%</b>
<b><u>GASTOS</u></b>			
Custo matérias consumidas	39,331.13	21,490.00	83%
Fornecimentos e serviços externos	82,157.21	111,690.00	-26%
Gastos com pessoal	273,030.99	251,170.00	9%
Depreciações	25,350.17	23,640.00	7%
Outros gastos	4,755.19	4,820.00	-1%
<b>TOTAL DOS GASTOS</b>	<b>424,624.69</b>	<b>412,810.00</b>	<b>3%</b>
<b>RESULTADO LÍQUIDO</b>	<b>116,130.12</b>	<b>98,680.00</b>	<b>18%</b>



## 2 – Balanço

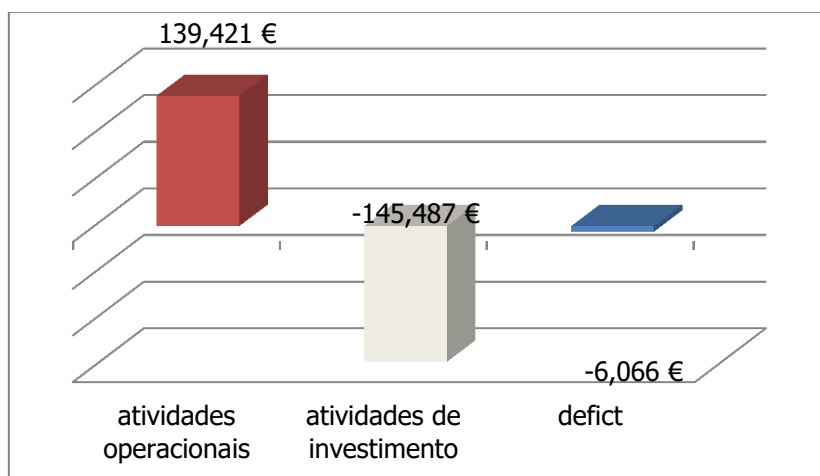
### 2.1 – Ativos

A estrutura do ativo tem evoluído da seguinte forma:

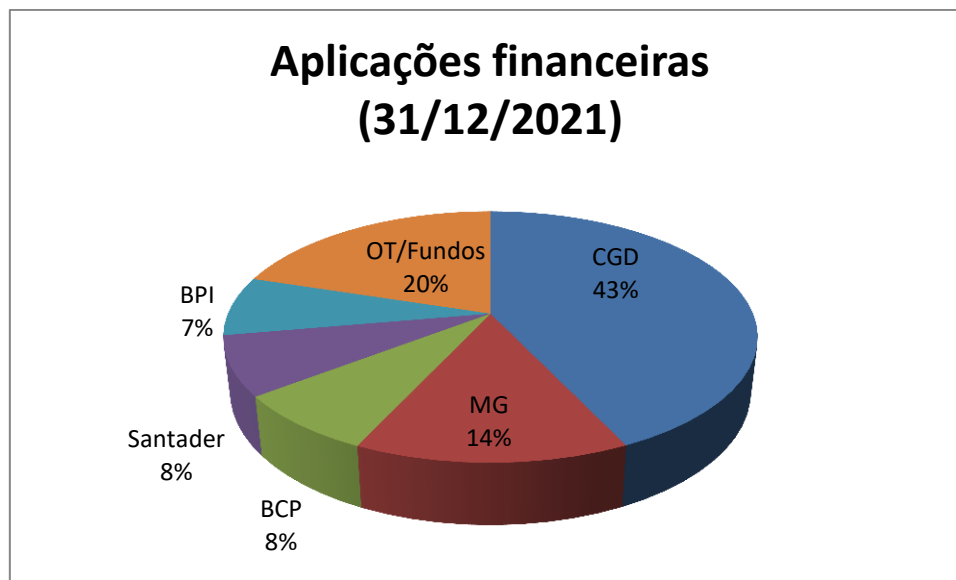


Em 31/12/2021, o valor em mora relativo às rendas dos imóveis ascende a 5.385 €, resultantes das dificuldades económicas que surgiram pelas medidas de combate à Covid-19.

Os fluxos de caixa do ano de 2021, apresentam um deficit líquido de 6.066 €, repartido da seguinte forma:

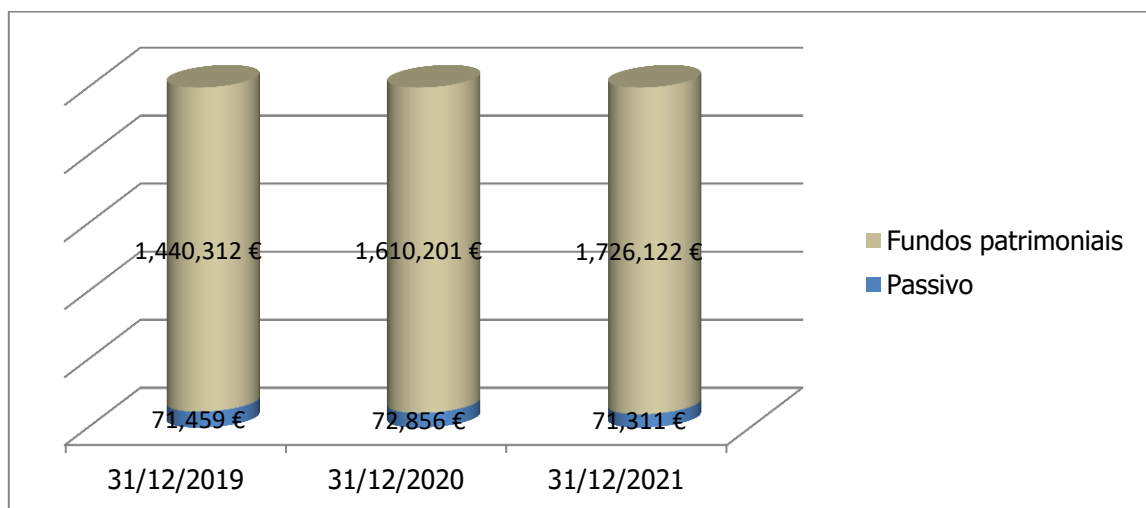


Em 31/12/2021, as aplicações financeiras estavam distribuídas do seguinte modo.



## 2.2 – Fundos patrimoniais e passivos

O peso do passivo e dos fundos patrimoniais era o seguinte:



Os fundos patrimoniais dizem respeito ao fundo social, reservas e resultados. O passivo corresponde a obrigações a vencer no ano de 2022.

## 2.3 – Balanço em 31/12/2021

	31/12/2021	31/12/2020	31/12/2019
<b><u>ATIVO</u></b>			
Imóveis, instalações e equipamentos	467,817.13	260,582.93	275,250.97
Depósitos bancários e investimentos financeiros	1,314,621.71	1,405,758.45	1,226,599.86
Outros ativos correntes	14,994.38	16,715.48	9,919.54
<b>TOTAL DO ATIVO</b>	<b>1,797,433.22</b>	<b>1,683,056.86</b>	<b>1,511,770.37</b>
<b><u>FUNDOS PATRIMONIAIS</u></b>			
Fundo social	43,877.26	43,877.26	43,877.26
Reservas e resultados transitados	1,539,212.76	1,367,839.02	1,163,459.30
Outras variações nos fundos patrimoniais	26,901.71	27,748.52	28,595.33
Resultado líquido do período	116,130.12	170,736.09	204,379.72
<b>TOTAL DOS FUNDOS PATRIMONIAIS</b>	<b>1,726,121.85</b>	<b>1,610,200.89</b>	<b>1,440,311.61</b>
<b><u>PASSIVO</u></b>			
Fornecedores	5,988.06	6,942.96	5,773.81
Estado e outros entes públicos	7,229.13	7,075.78	8,332.27
Outros passivos correntes	58,094.18	58,837.23	57,352.68
<b>TOTAL DO PASSIVO</b>	<b>71,311.37</b>	<b>72,855.97</b>	<b>71,458.76</b>
<b>TOTAL FUNDOS PATRIMONIAIS E PASSIVO</b>	<b>1,797,433.22</b>	<b>1,683,056.86</b>	<b>1,511,770.37</b>